


Activités complémentaires pour aider à la réalisation finale.

1 Réaliser des « fleurs » avec des objets de la maison, des choses trouvées dans le jardin (**attention** ne partez pas en balade pour collecter des choses)

À titre d'exemples:



2 Graphisme

Représenter de manière simplifiée les réalisations.





Utiliser un de vos graphismes pour réaliser sur un feuille A4 (21 cm sur 29,7 cm) une ou plusieurs production(s) à vos fenêtres le 26 mars.

**En peinture , en collage, photos,
Mélangez les techniques et surtout amusez-vous**

Manque d'inspiration pour réaliser les assemblages regardez la modeste photothèque.

(jointe)

Photothèque: Les images présentées ne sont pas
« à reproduire » mais peuvent juste servir à nourrir
l'imaginaire....



Détail : Œuvre de Paul KLEE



Yayoi KUSAMA sculpture



Petit plus:

Une histoire <https://www.youtube.com/watch?v=g9Jc-afm4QM>

Un petit film d'animation:

<https://www.films-pour-enfants.com/fiches-pedagogiques/story-of-flowers.html>